



Schoolgids

Het zijn de wortels die de boom doen groeien!



Voorwoord

In deze schoolgids leggen wij uit hoe ons onderwijs eruit ziet.

Wij zien het kind als geheel. Wij zijn daarom niet alleen gericht op rekenen, taal en spelling. Wij besteden net zo goed aandacht aan de ontwikkeling van creativiteit en de sociaal emotionele ontwikkeling. Wij zijn er voor kinderen van 0-14 jaar. Onderwijs, opvang, zorg, welzijn, sport en cultuur onder 1 dak. Met elkaar vormen we een rijke sociale omgeving waarin kinderen formeel en informeel leren. Door dit complete aanbod, dragen wij bij aan de persoonlijke ontwikkeling van onze leerlingen!

Naast deze gids ontvangt u jaarlijks een bijlage. Daarin staat informatie over het nieuwe schooljaar, zoals vakanties en de groepsverdeling.

Wij wensen u veel plezier bij het lezen van deze schoolgids.

Met vriendelijke groet,
namens het team,

Gonny van Zelm
Schoulerder



Even voorstellen

Wij zijn ontstaan uit een fusie van RK bs de Duiventil en PC bs de Hoeksteen. Beide scholen startten dertig jaar geleden in de Hoornse wijk "Kersenboogerd". Op basis van de sterke leerling daling en de doelstelling om in iedere wijk een sterke onderwijsvoorziening te hebben, startte Stichting Penta een onderzoek naar de effecten van een fusie. Na positieve instemming van beide Medezeggenschapsraden, is de fusie een feit geworden. Op 1 augustus 2015 is interconfessionele basisschool DE CEDER gestart.

HET VERHAAL ACHTER DE NAAM VAN DE SCHOOL

Het beeld van 'de ceder' komt in Bijbelboeken enkele keren voor. "Wie eerlijk leven, zullen groeien als palmen, als ceders op de Libanon." Geplant bij het huis van God, op de pleinen van de tempel, zullen zij groeien en bloeien. In hoge ouderdom dragen zij nog vrucht, op hoge leeftijd zijn ze nog fris en groen.

Het beeld van deze boom dat hierin wordt geschetst is er een van macht, kracht en prachtige

schoonheid. Geïnspireerd door dit Bijbelse beeld willen wij onze leerlingen meegeven dat je door zuiver, betrouwbaar en eerlijk te leven, kunt uitgroeien tot een sterk persoon. Een persoon die op zichzelf durft te vertrouwen. Een persoon die met open vizier de wereld tegemoet treedt. Het wortelstelsel van de Cederboom bestaat uit grote dikke wortels, omringd door een heleboel kleine, fijn vertakte worteltjes. Daarmee is de Ceder een echte bergboom, die zich zelfs aan berghellingen kan vastklampen. Het

gebeurt vaak dat op zo'n dikke wortel een jonge scheut omhoog schiet. Het jonge boompje maakt zelf ook weer wortels aan die tussen de dikke stronken van de moederboom door kronkelen tot een stevig verankerd cederbos.

De symboliek van de ceder en zijn wortels past goed op ons onderwijs, dat krachtig staat. Kinderen krijgen de mogelijkheid zich te ontwikkelen, om als jonge scheuten omhoog te schieten.



VISIE EN MISSIE

Het zijn de wortels die de boom doen groeien!

Wij zien in ons onderwijs het kind als geheel. Wij bereiden onze leerlingen in hun algemeenheid voor op het leven. Wij zijn daarom niet alleen gericht op de verstandelijke ontwikkeling (rekenen, taal en spelling). Wij besteden net zo goed aandacht aan de ontwikkeling van de creativiteit (beeldende vorming en muziek). Ook de emotionele ontwikkeling en het verwerven van sociale, culturele en lichamelijke vaardigheden (filosofie, drama, bewegingsonderwijs, biologie, techniek).

Door dit complete aanbod, dragen wij bij aan de persoonlijke ontwikkeling van onze leerlingen. Zo zorgen wij voor de overdracht van maatschappelijke en culturele gebruiken. En bereiden wij onze leerlingen voor op deelname aan onze samenleving.

IBS DE CEDER BEHOORT TOT STICHTING PENTA

IBS De Ceder wordt bestuurd door stichting Penta. De twaalf scholen, behorend tot deze stichting, hebben een eigen levensbeschouwelijke en onderwijskundige identiteit.

Daarmee zeggen we ook iets over de waardevolle functie van de wortels. We werken in ons onderwijs niet alleen aan het zichtbare, en zijn niet alleen gericht op kennis, het meetbare. We werken juist ook aan de wortels, die de boom doen groeien, de sociaal emotionele ontwikkeling en de ontwikkeling van creativiteit. Minder zichtbaar op het eerste oog, maar onmisbaar.

De producten van de Ceder hebben prachtige kenmerken, die wij in de sfeer en uitstraling van onze school terug vinden. Cederhout is duurzaam, licht en zeer stabiel. Het heeft een heerlijke geur, een fijne structuur en is goed bewerkbaar. Cederhars en cederolie hebben een volle, zoetige houtgeur, die ontspannend werkt. Ten slotte en niet te vergeten, ons adres, **De Ceder en dus ons onderwijs, staat op nummer 1!**

Iedereen binnen stichting Penta werkt vanuit dezelfde missie en de visie. Ons doel is helder; al onze scholen willen het eigen, unieke oneindig potentieel van Emma ontketenen, waarbij we haar leren dit waardevol in te zetten in de samenleving. Emma is 4, 7 of 11 jaar oud. Emma is Maarten, Lucy, Youssef of Manon. Emma is ieder kind op iedere Penta-school.

We laten ons inspireren door woorden vanuit de Bijbel die onze mensvisie dragen. We gaan op basis van liefde en vertrouwen met elkaar om, waarbij we leren verantwoordelijkheid te dragen voor onszelf, voor elkaar, voor de samenleving en de wereld. Zodat al onze Emma's de voorwaarden voor vrede en duurzame ontwikkeling leren begrijpen en meester worden. De wereld om ons heen verandert snel. Wij leren Emma haar toekomst vorm te geven in een gezond en gelukkig leven, als onderdeel van het wereldwijde ecosysteem. Dit vereist dat onze professionals vooruit moeten kijken, risico's moeten durven nemen en dat vraagt lef. Kortom, een proactieve houding om maatschappelijke ontwikkelingen te vertalen in concreet handelen.





Een interconfessionele school

De Ceder is een interconfessionele school. Wij gaan uit van het gemeenschappelijke geloofsgoed van zowel de Rooms-Katholieke als Protestants-christelijke traditie. Daarnaast wordt in respect voor elkaars eigenheid, aandacht gegeven aan de bijzondere accenten uit beide tradities. Wij halen daarbij inspiratie uit de Bijbelse waarden. Iedereen heeft daarbij zijn eigen beleving en geeft daar op eigen wijze invulling aan.

WAT ZIE JE DAN BIJ ONS OP SCHOOL?

De methode Trefwoord gebruiken wij als leidraad om op een gestructureerde manier aandacht te besteden aan de identiteit. Dat betekent dat wij dagelijks stil staan bij de geloofsbeleving en belevingswereld van de kinderen en leerkrachten. Dit doen we tijdens de dagopening of dagsluiting. We willen laten zien waarom en wat kinderen en leerkrachten geloven en hoe ze dat tot uiting brengen. Een versje, liedje of gebed kan daar onderdeel van uitmaken. Het vieren van Kerst en Pasen, met de betekenis daarvan, vinden we ook een belangrijke invulling van de identiteit.

We zijn niet zomaar een interconfessionele school. Het zegt ook iets over de manier waarop we met elkaar omgaan.

BELANGRIJKE KERNBEGRIPPEN EN DE BETEKENIS DAARVAN ZIJN VOOR ONS:

- Open communicatie:** We stellen ons open op en luisteren zonder oordeel naar elkaar. Hierdoor wordt iedereen vanuit die positieve benadering gehoord. Zo kunnen we van elkaar leren.
- Veiligheid:** Ieder kind mag er zijn! Dat geven we vorm doordat ieder kind zich welkom en geaccepteerd voelt. Dit doen we door het kind voldoende aandacht, waardering en vertrouwen te geven. Daarbij gaan we uit van de kwaliteiten van ieder kind.
- Respect:** Doordat we verschillen erkennen, houden we rekening met elkaar. Daarbij weten we ons in te leven in de ander en ons naar elkaar toe aan te passen.
- Vergeving:** Onze houding, onze eenheid in taal en onze activiteiten leiden tot een omgeving waarin je jezelf en de ander toestaat dat je fouten mag maken. We leren je deze ook weer op te lossen. Ieder heeft recht op een nieuwe kans, je mag opnieuw beginnen.



Hoe ziet onze school eruit?

Ons gebouw staat op Ceder 1 in de Hooimse wijk Kersenboogerd. Het bestaat uit een groot schoolgebouw met daarin diverse lokalen. Tevens zijn er ruimtes voor de kinderopvang van SKH. Om de school heen liggen ruime schoolpleinen. Hier staan bijgebouwen.

In het gebouw hebben we een:

- ▷ grote ontmoetingsruimte met podium voor vieringen
- ▷ schooltuin
- ▷ speellokaal voor spelactiviteiten
- ▷ atelier voor expressieve activiteiten
- ▷ pluslokaal voor leerlingen die extra uitdaging nodig hebben
- ▷ lokaal voor 3-jarigen, zodat voorschoolse educatie kan worden gegeven
- ▷ ruimte voor kindercoaching
- ▷ aantal spreekruimtes
- ▷ een brede schoolbibliotheek
- ▷ ruimte voor speciale leerbegeleiding
- ▷ BSO
- ▷ leefstijllokaal
- ▷ diverse speelpleinen
- ▷ gymzaal tegenover de school



De vakken als rekenen en taal

Wij willen blijven voldoen aan de door de inspectie gehanteerde ondergrens. Daarom willen wij onze didactiek versterken. Hiermee willen wij de verstandelijke ontwikkeling optimaal tot groei brengen.

Wij houden rekening met: de verschillende leerstijlen en ondersteuningsbehoeften. Daarbij gebruiken we als leidraad goede methodes voor vakken als rekenen, taal, begrijpend lezen etc. De leerkracht bepaalt welke opdracht voor de leerlingen het best passend is.

ICT IN ONS ONDERWIJS

We gebruiken diverse programma's op computers en ipads waarmee we de opdrachten precies op het niveau van de leerling kunnen afstemmen.

ONS LESMODEL IN GROEP 3 T/M 8

- ▷ Er worden afgebakende lessen gegeven, die starten met een introductie, uitleg en begeleide inoefening.
- ▷ Vervolgens verwerken de leerlingen de stof zelfstandig.
- ▷ Tijdens het zelfstandig werken kan een groepje aan de instructietafel worden begeleid. Of werken kinderen op het leerplein.
- ▷ Indien een opdracht onverwacht extra uitleg behoeft, wordt dat klassikaal toegelicht tijdens het zelfstandig werken.

- ▷ We bouwen het zelfstandig werken op tot max. 30/40 min.
- ▷ De les wordt klassikaal geëvalueerd, er wordt bepaald of het leerdoel is behaald, ook al hebben niet alle leerlingen de stof af.
- ▷ Tijdens de ochtend / middag wordt er taktijd ingeruimd (bijv. 30/45 minuten). Alle leerlingen maken de stof af van rekenen, taal en spelling (en eventueel andere vakken) die zij nog niet af hadden gekregen tijdens het zelfstandig werken. Tijdens de taktijd kunnen er groepjes aan de instructietafel worden begeleid, of werken op het leerplein.

ONZE WERKWIJZE IN GROEP 1/2

Het onderwijs aan de groepen 1/2 is thematisch opgebouwd. Om een goed aanbod te bieden stemmen wij ons onderwijs af op de onderwijsbehoeften van onze leerlingen. Daarom gebruiken we ook in deze groepen methodes. Deze methodes werken met een aantal onderwerpen per jaar. Wij breiden die onderwerpen uit tot thema's. In die thema's verkennen de leerlingen spelenderwijs de wereld om hen heen.



Een kind stop je niet in een tabel ...

Twee keer per jaar werken onze leerlingen hard aan de CITO-toetsen. Wij zijn heel trots op de manier waarop zij hun best doen om die toetsen zo goed mogelijk te maken.

Toch weten wij, dat deze toetsen niet tonen wat elk van hen speciaal en uniek maakt. De mensen die deze toetsen samenstellen en het resultaat erbij geven kennen de leerlingen helemaal niet. Niet op de manier waarop wij onze leerlingen kennen en zeker niet zoals ouders hun kinderen kennen.

Zij weten niet... dat bepaalde leerlingen meer talen spreken, of een muziekinstrument bespelen, dat zij kunnen dansen of mooie kunstwerken maken.

Zij weten niet... dat onze leerlingen op elkaar kunnen rekenen als ze de ander nodig hebben of dat hun vrolijke lach een sombere dag helpt verdwijnen.

Zij weten niet... dat bepaalde leerlingen gedichten of liedjes maken, of dat ze meedoen aan sport. Ook niet dat ze zich weleens afvragen wat de toekomst zal brengen of dat ze soms zorgen voor een broertje of zusje na schooltijd.

Ook weten zij niet... dat een deel van onze leerlingen reizen hebben gemaakt naar mooie plaatsen, dat ze een mooi verhaal kunnen schrijven en vertellen, of dat ze het fijn vinden om tijd door te brengen bij speciale familieleden en vrienden.

Zij weten niet... dat onze leerlingen betrouwbaar zijn, lief, aardig, zorgzaam en attent en dat ze elke dag weer proberen goed hun best te doen.



Leren omgaan met jezelf en de ander

We zorgen voor een schoolklimaat, dat een evenwichtige ontwikkeling van de leerling mogelijk maakt en bevordert. Onze vier kernwoorden zijn niet voor niets: open communicatie, veiligheid, respect en vergeving.

OMGANG TUSSEN LEERKRACHT, LEERLING EN OUDER

Van groot belang is de vertrouwensrelatie tussen de leerkracht, leerling en ouder. Leerlingen doen het beter op school als hun ouders ze erbij helpen en motiveren. Ze leren gemakkelijker en gaan met plezier naar school. Vandaar dat wij ouders graag betrekken bij de ontwikkeling van onze leerlingen. Ouders, leerkrachten en kind vormen in de communicatie een driehoek, zoals hier afgebeeld.

OMGANG TUSSEN LEERLINGEN

Tussen leerlingen onderling moet ook een goede sfeer zijn. Dat gaat

niet vanzelf. Een goed begin is daarin het halve werk! Uit onderzoek over groepsvorming blijkt dat de eerste weken na de zomervakantie cruciaal zijn voor het vormen van een positieve groep. De periode tot de herfstvakantie gebruiken we daarom heel bewust om een goede basis te leggen in de eigen groep, een positieve groep! We doen veel spelletjes om elkaar goed te leren kennen en maken afspraken voor de klas. Ook doen we veel opdrachten waarbij leerlingen samen spelen. Dit doen we door in die periode wekelijks Leefstijllessen aan te bieden, Grip op de



FASES VAN GROEPSVORMING

Forming: (+/- 2 weken): in deze fase verkennen kinderen elkaar. Wat kan ik wel en wat kan ik niet in deze groep?

Storming: (+/- 2 weken): de kinderen zoeken erkenning en verwerven hun positie.

Norming: (+/- 2 weken): de normen in de groep worden vastgesteld.

Performing: (de rest van het schooljaar) de normen zijn vastgesteld en de kinderen kunnen aan het werk. Voor een goede samenwerking is het van belang dat de eerste 3 fases een positieve groep hebben opgeleverd.

Termination: (+/- 2 weken) bij de afronding van het schooljaar treedt de laatste fase in, afscheid nemen.

Groep activiteiten in te zetten en Energizers te spelen met kinderen. Natuurlijk plannen we de schoolreisjes voor groep 3, 4 & 5 en kamp voor de groepen 6 & 7 ook in deze periode. Tijdens de Kinderboekenweek, altijd de week voor de herfstvakantie, doen we activiteiten waarbij kinderen vanuit verschillende groepen met elkaar samenwerken of van elkaar leren. Gedurende het jaar blijven we aan de omgang tussen leerlingen werken door dagelijkse en wekelijks terugkerende activiteiten. Ook de speciale vieringen en activiteiten in het jaar gebruiken we hiervoor.

ONZE PEDAGOGISCHE HUISSTIJL

Wij vinden het belangrijk om een herkenbare stijl te hebben in de omgang met onze leerlingen. Hiermee bedoelen we, dat we betrouwbaar en voorspelbaar zijn voor kinderen en ouders. Dit doen we door dezelfde basisregels te gebruiken en door een zelfde houding. In de school hangen daarom voor iedereen de regels. In aanvulling hanteren we afspraken die zijn verzameld in een 'Gedragsreglement'. Hierin is ook een pestprotocol opgenomen en het protocol grenzen van gedrag.

JE WELKOM VOELEN

Bij het verwelkomen spreken wij meerdere personen aan, namelijk de leerlingen, hun ouders, maar ook onze collega's. Wij vinden het belangrijk om deze 3 groepen te zien en te ontmoeten.

Bij het binnenkomen en weggaan van de leerlingen:

- ▷ Staan we bij de ingang van het lokaal
- ▷ Hebben we een open houding
- ▷ Laten we ieder kind merken het te hebben gezien (met een lach, een welkom, een vriendelijk woord etc.)

's Morgens komen ouders hun kinderen vaak brengen. We ontvangen hen met dezelfde houding als de leerlingen. Ouders kunnen op dat moment mededelingen doen, maar gesprekken vinden na schooltijd plaats. In onze mailwisselingen/brieven met ouders gebruiken wij onze eigen naam + achternaam onder aan de brief. Het ontmoeten van collega's onderling 's morgens bij de koffie wordt als heel waardevol beschouwd. Een korte, belangrijke mededeling voor die dag kan ter plaatse gedaan worden. Na schooltijd ontmoeten wij elkaar weer aan dezelfde tafel en we bespreken dan de dag met elkaar. Het is een mooi moment voor feedback, collegiale consultatie en inspiratie.

Op ons plein:

Hebben we plezier
Spelen we samen
 Voetballen we op de afgesproken plek
Stoop op, stap af
Spelen we met speelgoed op de tegels
 Noemen we elkaar bij de naam
LUISTEREN WIJ NAAR DE MEESTER EN JUF
Gaan we netjes om met onze spullen
Zeg jij "stop", dan hou ik op
Zijn we aardig voor elkaar

ONS TAALGEBRUIK

Taal is een zeer belangrijke in de ontwikkeling van leerlingen. Vandaar dat ons taalgebruik, bij zowel gewenst als ongewenst gedrag, bestaat uit een aantal belangrijke componenten:

- ▷ We praten vanuit ik-boodschappen: "ik zie....", "ik hoor....", "ik wil...."
- ▷ We praten vanuit de kwaliteit van kinderen: "ik zie dat je enthousiast bent..."
- ▷ We geven veel complimenten: "ik zie dat je al 4 rijtjes af hebt!", "Ik hoorde je net de ander helpen!" "Ik zie dat ... het tafeltje al heeft opgeruimd!"
- ▷ We wijzen in ons taalgebruik op de afspraak
- ▷ We benoemen het gewenst gedrag: "We lopen rustig in de gang" i.p.v. "Niet rennen!"
- ▷ We communiceren respectvol

Activiteiten gedurende het jaar

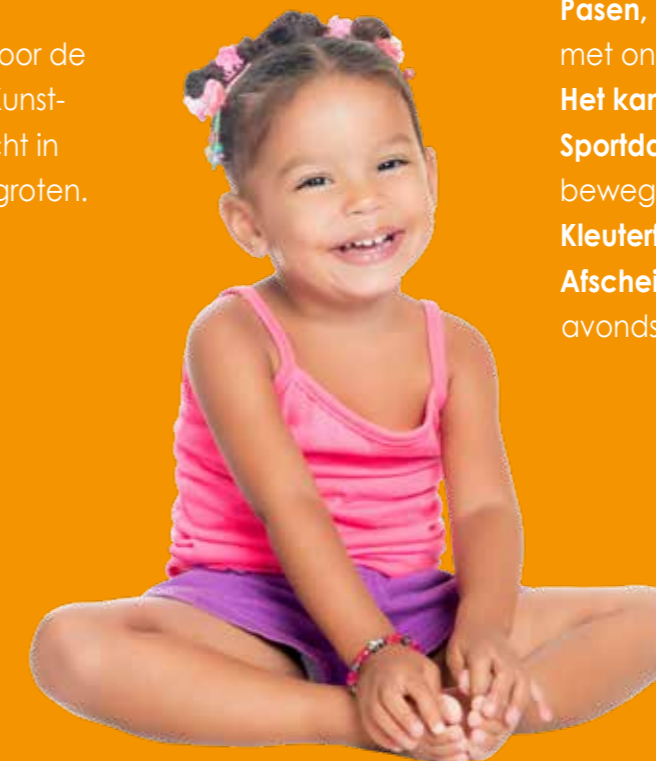
Diverse activiteiten hebben als doel leren vergeven en respectvol omgaan met elkaar.

DAGELIJKS

Dagopening en – sluiting, in de groepen wordt de dag heel bewust geopend en gesloten, waarbij de methode Trefwoord de leidraad vormt. De leerkrachten geven op hun eigen manier invulling en kleur aan dit moment, passend bij de leeftijd en het niveau van de kinderen. Dat kan bijvoorbeeld met een versje, liedje of gebedje. Daarnaast is er aandacht voor het ritme van de dag. Bij de dagsluiting is er sprake van een terugblik op de dag en vooruit kijken naar de dag van morgen.

WEKELIJKS

Lessen van Leefstijl, de methode voor de sociaal emotionele ontwikkeling. Kunst-beschouwing, waarbij we het inzicht in diversiteit aan waarnemingen vergroten.



DIVERSE VIERINGEN EN ACTIVITEITEN GEDURENDE HET JAAR

De eerste schooldag, na de zomervakantie

Groepsvorming tot herfstvakantie, grip op de groep, leefstijllessen, groepsbindende activiteiten, kamp groep 6/7 (1 nacht) , schoolreis groep 3/4/5.

Kinderboekenweek, openen we op bijzondere wijze

Lichtjesfeest, vlak voor 11 november showen we de lampionnen aan de ouders.

Sinterklaas, vieren we met de groep. We volgden het verhaal van het Sintjournaal. Groep 1-4 cadeautjes, groep 5 t/m 8 surprises.

Kerst, voorafgaand door advent vieringen, uitgangspunt het kerstverhaal, aansluiten bij Trefwoordviering. Het ene jaar in de kerk een viering, het andere jaar op school met bijv. diner, kerstmarkt etc.

Meesters en juffen feest, juffen en meesters vieren hun verjaardag in de groep op 1 gezamenlijke dag

Pasen, uitgangspunt het paasverhaal, aansluiten bij Trefwoordviering, met ontbijt op school.

Het kamp groep 8, altijd voor meivakantie (2 nachten)

Sportdag, groep 3 t/m 8, georganiseerd door vakdocenten bewegingsonderwijs.

Kleuterfeest, op school aan eind van het jaar

Afscheid groep 8, kinderen voeren musical op voor alle kinderen en 's avonds aan de ouders gevolgd door het slotfeest.



Creatieve vorming

Kunstonderwijs en creatieve vorming is broodnodig voor de ontwikkeling van het kindbrein. De ontwikkeling van creativiteit bij kinderen neemt de afgelopen jaren enorm af. Dit terwijl het de basis vormt van onze economie. Kinderen van nu moeten meer en meer leren experimenteren om hun creativiteit te ontwikkelen.

Voorop staat natuurlijk de oorspronkelijke bijdrage van creatieve vorming aan de ontwikkeling van kinderen. Maar ook dat kinderen kennis maken met kunstzinnige en culturele onderdelen in onze wereld.

Het gaat bij creatieve vorming ook om het vergroten van kennis over de kunstzinnige en culturele verschillen. Dit leren onze leerlingen op school, maar ook in de (buiten) wereld. Kinderen leren zich door creatieve vorming open te stellen: ze kijken naar schilderijen en beelden, ze luisteren naar muziek, ze genieten van taal en beweging.

HOE LEREN WIJ DIT AAN ONZE LEERLINGEN?

Wij zetten hiervoor onder andere een specifieke methode in, namelijk Visual Thinking Strategies. Hiermee beschouwen wij met kinderen kunst. Bijvoorbeeld een schilderij.

We leren ze door 3 eenvoudige vragen 'hardop te kijken'.

- ▷ Wat zie je?
- ▷ Waaraan zie je dat?
- ▷ Wat zie je nog meer?

Door dat wat het kind vertelt, in onze eigen volwassen taal terug te koppelen aan het kind en aan de klas ontwikkelen we:

- ▷ De woordenschat
- ▷ Het omgaan met diversiteit
- ▷ De algemene kennis
- ▷ Kritisch/specifiek kijken en luisteren
- ▷ Dat je er mag zijn (er zijn namelijk geen foute antwoorden)
- ▷ Ieder kind kan op zijn/haar niveau deelnemen
- ▷ Daarbij leren kinderen zichzelf te uiten met een soort kunstzinnige taal.

De methoden die we gebruiken

De vakken als rekenen en taal

REKENONDERWIJS

Het rekenonderwijs is een ontzettend belangrijk onderdeel is van ons onderwijs. In ons rekenonderwijs komen de 4 domeinen: getallen, verhoudingen, meten en meetkunde en verbanden veel aan bod.

Vanaf groep 1 komt uw kind al op een speelse manier in aanraking met getallen herkennen en tellen). Alle rekenonderdelen lopen in de praktijk door elkaar in de verschillende thema's. In de groepen 1/2 wordt gebruik gemaakt van veel verschillende ontwikkelingsmaterialen. Er zijn materialen voor kleur, vorm en waarneming zoals puzzels, vormen, kistjes domino's, ringen en stokjes. Hoeveelheidsbegrip: alle spellen en materialen die met tellen, meten en wegen te maken hebben. Tijdsbesef: de klok en de kalender. Analyse en synthese: lotto's, puzzels en kwartetten.

In de groep 3 beginnen we met het cursorisch aanbod middels de methode. Hierin leert uw kind naast getallen ook hoofdrekenen, berekeningen maken op papier, schattend rekenen, meetinstrumenten gebruiken, informatie uit tabellen halen etc.

Dit aanbod vullen we vanaf groep 1 aan met activiteiten uit de methode Met Sprongen Vooruit. Dit zijn speelse activiteiten die gericht zijn op het automatiseren van sommen en het inzicht krijgen in getallen. Dat is het in je hoofd hebben van veelvoorkomende sommen, zoals de tafels.

NEDERLANDSE TAAL

Taalonderwijs (waaronder spellingsonderwijs)


In groep 1 en 2 wordt binnen de thema's veel aandacht besteed aan het vergroten van de woordenschat. Dit doen we binnen de diverse spel-

gespreksactiviteiten. Deze gespreksactiviteiten hebben ook als doel om de verstaanbaarheid, het luisteren en het vertellen te versterken.

Het taalonderwijs is te verdelen in 3 vaardigheden, namelijk de mondelinge taalvaardigheid, de leesvaardigheid en schrijfvaardigheid. De leesvaardigheid bespreken wij nader bij het vak lezen.

De mondeling taalvaardigheid gaat over gesprekken voeren, luisteren en spreken. krijgt in alle groepen aandacht. Deze onderdelen worden geoefend tijdens spel, luisteroefeningen, presentaties, kringgesprekken en toneel.

De schrijfvaardigheid gaat over het schrijven van brieven, werkstukken maken, woordgebruik etc. We starten hiermee in groep 1/2 en gaan door t/m groep 8. In de groepen 1/2 start de leerkracht met deze activiteiten afhankelijk



van de interesse van de leerling in letters. Binnen groep 1 t/m 3 staat de letterkennis en het aanvangelijk lees- en schrijfproces centraal. Vanaf groep 4 werken we met de methoden Taal in Beeld en Spelling in Beeld, waarin structureel aandacht is voor spelling, woordenschat, taalstructuur etc.

Technisch lezen (waaronder begrijpend lezen)

We maken binnen de leesvaardigheid een onderscheid in het lezen van zakelijke teksten (begrijpend lezen) en het lezen van leesboeken.

Uw kind kan mogelijk al vanaf het vierde jaar spontaan 'lezen en schrijven'. Vaak start het pas als het hierin al interesse heeft. Om alle kinderen zover te krijgen, creëren de leerkrachten bewust situaties, waarin gesproken en geschreven taal een hoofdrol hebben. Hiervoor worden (prenten)boeken gebruikt, naamkaartjes, boodschappenbriefjes, tekeningbijschriften, etc. Dit proces noemen wij **beginnende**

geletterdheid.

Het Expertisecentrum Nederlands in Nijmegen heeft voor deze beginnende geletterdheid een aantal tussendoelen opgesteld. Hierop zijn de activiteiten in de groepen 1, 2 en 3 gebaseerd. Omdat niet alle kinderen op eenzelfde moment aan het proces beginnen, werken wij met verschillende leesniveaus welke doorlopen t/m groep 8. In de groepen 3 t/m 8 lezen de kinderen structureel iedere ochtend een kwartier. Waar nodig wordt het verdubbeld op basis van wat de leerlingen nodig hebben.

Het lezen van zakelijke teksten begint in de groepen 4 t/m 8. We gebruiken hiervoor een methode voor begrijpend lezen. Hierin worden aspecten aangeboden als tekstkenmerken, tekstsoorten, interpreteren, opzoeken etc.

Omdat wij het lezen vak zo belangrijk vinden, hebben wij twee leerkrachten binnen ons team die hierin zijn gespecialiseerd.

BREDE SCHOOLBIBLIOTHEEK (BSB)

Tevens is de Brede School Bibliotheek (BSB) een belangrijk onderdeel in de stimulering van de leesontwikkeling. **Alle leerlingen zijn bij inschrijving op de school automatisch lid van de openbare bibliotheek.** Zij mogen regelmatig tijdens schooltijd een boek lenen in onze BSB om thuis te lezen.



Technisch Schrijven

In de groepen 1 en 2 zijn we bezig met het voorbereidend schrijven. Vanaf groep 3 werken we met de methode Pennenstreken.

ENGELS

De Engelse taal is niet meer weg te denken uit onze maatschappij. Kinderen maken al op jonge leeftijd kennis met het Engels. Veelal wordt de Engelse taal wel begrepen, maar is het nog lastig om de taal zelf te spreken. Wij vinden het belangrijk dat de leerlingen hier meer kennis van krijgen en daar-



om hebben wij wekelijks een Engelse les op het programma staan. Tijdens de les stimuleren wij de kinderen om zoveel mogelijk in het Engels te praten. Hierdoor leggen ze een goede basis om door te groeien naar het voortgezet onderwijs. Wij bieden op school Engels aan vanaf groep 5 met behulp van de digitale methode, 'Take it Easy'. Deze methode werkt met een Engels sprekende digi teacher. Die digi teacher begeleidt de leerlingen in een stijgende lijn tot aan groep 8. Elk leerjaar werkt met 6 Units. Elke Unit (bestaande uit 5 lessen) wordt afgesloten met een toets, waarmee wij het niveau van de leerlingen kunnen meten. Zo houden we bij wat ze geleerd hebben van de aangeboden stof.

WERELD ORIËNTERENDE VAKKEN

Het gaat hier om het onderwijs, dat uw kind inleidt in de kennis over de omringende wereld, in de breedste zin van het woord. Aspecten daarvan zijn: geestelijke stromingen, gezondheidseducatie, burgerschap, oriëntatie in de tijd, in de ruimte en in de natuur. Er zijn veel momenten

waarop we het hebben over de wereld om ons heen. We vertellen de kinderen over het heden, verleden en de toekomst van de aarde. Dit kan met methodes (midden- en bovenbouw), maar ook door kring- en leergesprekken, werklessen, projecten, excursies, schooltelevisie, video's, spreekbeurten, krantenberichten en werkstukken.

Aardrijkskunde

Voor groep 5 t/m 8 gebruiken wij de methode 'Meander'. Aangevuld met kaarten uit Topondernemers.

Geschiedenis

Wij werken met de methode 'Brandaan' (groep 5 t/m 8). Aangevuld met kaarten uit Topondernemers.

Natuuronderwijs (waaronder verkeer en techniek)

Vanaf groep 5 werken we met de methode 'Naut'.

In de school zijn voor groep 1 t/m 8 techniek-torens te vinden. In deze torens zitten allerlei technische ontdekdozen (van hoe werkt een batterij tot hoe plak je een fietsband). In groep 1 t/m 3 werken we hiermee binnen een thema. In groep 4 t/m 8 worden er dagdelen gepland waarop alle kinderen, met hulp van ouders, in



groepjes met deze ontdekdozen aan het werk gaan. Aangevuld met kaarten uit Topondernemers. Verkeer geven met de methode 'Wijzer op weg'. We sluiten af met het verkeersexamen in groep 7.

ICT

De computer en tablets zijn onderdeel van onze samenleving en dus niet weg te denken uit het lokaal. In de groepen 1/2 gebruikt uw kind de computer of ipad voor spelletjes over kleuren, klanken en tellen.

In alle lokalen hangen touch screens.

Zit uw kind in groep 3 t/m 8 gebruikt het de computer veel voor het oefenen van spelling, rekenen, het opzoeken van informatie en het maken van presentaties. De oefeningen zijn afgestemd op het niveau van het individuele kind en dus perfect op maat.

Leren omgaan met jezelf en de ander

LEVENSBESCHOUWING

Trefwoord is een methode voor godsdienstige en levensbeschouwelijke vorming in de basisschool. Het werkt met korte dagopeningen passend bij een kalenderplaat.

SOCIAAL EMOTIONELE ONTWIKKELING

Leren omgaan met jezelf en de ander is een belangrijk onderdeel van de methode Leefstijl. Hiermee vormen wij uw kind op het sociaal emotioneel gebied. Door uw kind vaardig te maken in het samen oplossen van een ruzie, het leren inzien dat een ander een andere mening mag hebben, leert uw kind zichzelf te plaatsen in de maatschappij. Wij betrekken u als ouder ook bij deze ontwikkeling, omdat deze niet los is te zien van de situaties die uw kind thuis meemaakt.

In de lesprogramma's van Leefstijl is een duidelijk verband te vinden tussen de wijze waarop groepsvorming plaatsvindt en de opbouw van de lessen. Ervaringsgericht leren staat centraal. Dat gebeurt tijdens de groepsactiviteiten die de wisselwerking tussen kinderen stimuleren.

THEMATISCHE ORIËNTATIE OP JEZELF EN DE WERELD

In de groepen 1/2 werken we met de methode Kleuterplein. Dit zijn verschillende thema's waarbinnen de leerlingen de wereld om zich heen ontdekken. De thema zijn duidelijk zichtbaar in de klas.

In de bijbehorende hoeken en tijdens het buiten spelen werken we veel met zelf ontdekkend leren. Op het samen werken en spelen leggen we veel nadruk om de sociale ontwikkeling van de kinderen te stimuleren.



Creatieve vorming

BEELDDE VORMING

(waaronder muziek, drama, tekenen en handvaardigheid)

We werken regelmatig met kunsteducatie. Dit doen we door het inzetten van **Visual Thinking Strategies**. Dit is een werkwijze waarin alle leerlingen actief vertellen wat ze zien.

Door de koppeling van kunsteducatie aan activiteiten voor beeldende vorming, ontstaat er een koppeling tussen het aanleren van een nieuwe techniek, het beschouwen van kunst en het maken van een creatief werkstuk. Deze lessen geven we in ons speciaal daarvoor ingerichte atelier.

Ons **muziekonderwijs** omvat de 5 domeinen, namelijk: muziek luisteren, muziek maken, muziek vastleggen, bewegen op muziek en praten over muziek. Deze kunnen in een les aan bod komen, maar de leerkracht kan er ook voor kiezen bepaalde onderdelen in een ander vak te integreren. Bijvoorbeeld binnen de gymlessen bewegen op muziek.

Dramatische vorming vindt vaak plaats in combinatie met andere vakken, zoals taal, muziek

en sociaal emotionele vorming, maar ook binnen het werken met thema's. Rollenspel is in de groepen 1 t/m 3 enorm belangrijk, terwijl in de bovenbouw de nadruk ligt op voordracht en presenteren.

BEWEGINGSONDERWIJS EN DANS

Als uw kind in groep 1/2 zit, worden de gymlessen door de leerkracht in het speellokaal gegeven. In deze groepen staat het leren bewegen centraal. Daarnaast leren de kinderen verschillende technieken zoals bijv. gooien, rollen, vangen etc. Tijdens de spellessen leren de kinderen allerlei tikspelletjes, overloopspelletjes en wedstrijdspelen. Uw kind krijgt dagelijks bewegingsonderwijs, bij mooi weer niet in de speelzaal, maar buiten op het kleuterplein.

Zit uw kind in groep 3 t/m 8, dan gaat uw kind twee keer per week voor gym naar de sporthal. Hier wordt per week een sport/spel gegeven. In de andere les staat lichaamsbeheersing (klauteren, evenwichtsbalk, sprong e.d.) centraal. Beide lessen worden verzorgd door de vakleerkracht.

We vinden het van groot belang dat uw kind plezier heeft in het bewegen, zich sportief leert opstellen en zich leert schikken naar de spelregels.





Onze basiszorg

Wij willen de basiszorg voor uw kind goed vorm geven. Dit doen wij door ons een beeld te vormen van hoe uw kind onze school binnenkomt. Maar ook door het volgen van de ontwikkelingen die het doormaakt tijdens de schoolse periode.

VOORDAT UW KIND OP SCHOOL ZIT

Bij aanmelding proberen wij ons een beeld te vormen van de leerling via het Bijna 4 formulier. Dit ontvangt u een paar maanden voor uw kind 4 jaar wordt. Hierin vragen wij u naar de ontwikkeling van uw kind van 0 tot nu. In een gesprek met de leerkracht en de intern begeleider bespreekt u de inhoud. Indien nodig wordt dit verder onderzocht. U geeft bij aanmelding uw toestemming aan de school om informatie in te winnen bij bijvoorbeeld het kinderdagverblijf of de peuterspeelzaal.

TIJDENS DE BASISCHOOLPERIODE

Als uw kind eenmaal bij ons op school zit volgen we de ontwikkeling door:

Dagelijkse notities: door de hele school worden

dagelijks notities gemaakt van het spelen en werken van uw kind. Dit kan een notitie van een activiteitenkeuze in groep 1/2 zijn. Of een score op een spellingstoets in groep 5. Deze notities zijn nodig om goede begeleiding te geven.

Toetsen van de methode: voor taal, spelling, rekenen en (begrijpend) lezen gebruiken wij de toetsen van de methode. Ze laten ons zien wat de leerling begrijpt en nog lastig vindt.

Afstemingsgesprek: gesprek tussen leerkracht en ouders van leerlingen die extra ondersteuning nodig hebben. Deze zijn in september, februari, april en juni.

Capaciteitentest: in oktober/november maken de leerlingen van groep 4, 5 en 6 de NSCCT om beter zicht te krijgen op de cognitieve capaciteiten van kinderen. Hierdoor kunnen we zien of de leerling op niveau presteert, onder presteert of juist boven verwachting.

Onafhankelijke en landelijk genormeerde toetsen: In januari en juni, worden in de groepen 1 t/m 8 toetsen afgenomen. Ook deze toetsen

laten ons zien wat de leerling begrijpt en nog lastig vindt. Maar het gaat nu over onderwerpen waar we de afgelopen 5 maanden mee hebben gewerkt.

Observatiemodel voor de sociaal-emotionele ontwikkeling: In oktober vullen alle leerlingen van groep 3 t/m 8 een vragenlijst in. Dit laat ons zien hoeveel plezier de leerling heeft in het leren. We lezen er ook uit af of het kind trots is op zichzelf. Of hoe het kind zich voelt in de groep.

Groepsbesprekingen: De intern begeleider organiseert 4 keer per jaar een groepsbespreking met de leerkrachten. Hierin kijkt de intern begeleider met de leerkracht mee. Doel is om te kijken of alle leerlingen de juiste hulp krijgen.

Studiedagen opbrengstgericht werken: Tijdens 3 studiedagen kijken we met het team naar de resultaten van de school, de groepen en de individuele leerlingen. We bespreken met elkaar waar we trots op zijn. We bespreken hierin ook wat we moeten verbeteren.

RAPPORTEN EN OUDERGESPREKKEN

Wij vinden het zeer belangrijk dat u op de hoogte bent van de ontwikkeling van uw kind. Wij geven u deze informatie op vaste momenten in het jaar.

November: een gesprek met de leerkracht over de sociaal-emotionele ontwikkeling van uw kind. Hierbij bespreken we ook een aantal belangrijke vakken. De leerlingen van groep 5 t/m 8 schuiven aan bij deze gesprekken.

Januari: alle kinderen vanaf groep 2 ontvangen het eerste rapport.

Februari: een gesprek met de leerkracht over het rapport. Leerlingen van groep 6 en 8 komen met hun ouders/verzorgers mee naar dit gesprek.

Juni: alle leerlingen vanaf groep 1 ontvangen een rapport.

Juni : mogelijkheid tot een gesprek met de leerkracht over het rapport.

Wat staat er in het rapport?

Het rapport is in de eerste plaats bestemd voor u als ouders. Wij vragen u het zelf in ontvangst te komen nemen. In het rapport worden niet alleen de leerprestaties vermeld. Er wordt ook beschreven hoe de leerling zich gedraagt in de groep en naar volwassenen. Verder wordt er aandacht besteed aan de werkhouding en zelfstandigheid en noemen wij de resultaten van de toetsen.

Bij specifieke problemen neemt de leerkracht altijd contact op met u om een afspraak te maken.

De kinderen in groep 1 ontvangen pas een rapport als de leerling meer dan 20 weken op school zit, wel is er voor alle kinderen een gesprek.

Onze basisaanpak

Onze instructie

Voor de klassikale instructie gebruiken wij het Directe Instructiemodel. Dit is een lesmodel dat uitgaat van de verschillende leervermogens van leerlingen. Leerlingen verschillen van elkaar in hun manier en snelheid van leren. Sommige leerlingen begrijpen de instructie snel en willen vlot aan de slag. Anderen hebben meer uitleg nodig.

Daar is in het Directe Instructiemodel rekening mee gehouden.

Er zit veel structuur in de lessen, want elke les is opgebouwd uit een aantal fasen: terugblik, oriëntatie, instructie, begeleid inoefenen, controle, verwerking en afronding. De leerkracht controleert in grote mate het leerproces. Dit model is ook effectief bij kinderen die veel begeleiding en instructie nodig hebben.

Al die verschillen tussen leerlingen zetten we op een rij

We halen ontzettend veel informatie uit de lessen en toetsen. Maar zeker ook uit wat we de leerlingen zien doen. Leerkrachten maken hiervan een overzicht van de groep. Hierin staat welke leerlingen een korte, hele of extra



lange uitleg nodig hebben. En welke hoeveelheid stof leerlingen aan kunnen: beperkt, volledig, en/of aangevuld met herhalings- of verrijkingsstof. Deze overzichten worden voor de vakgebieden rekenen, spelling, (begrijpend) lezen en taal gemaakt.

De leerkrachten maken daarbij een verdeling van de begeleiding over de week. Hierin staat welke leerlingen op welk moment bijvoorbeeld extra uitleg ontvangen. Voor bepaalde leerlingen houden we in een hulpplan bij of de extra uitleg heeft geholpen. Soms schrijven we ook een plan voor een groep leerlingen. Ten minste twee keer per jaar bekijken wij of deze plannen misschien iets aangepast moeten worden.

Voor sommige leerlingen is dat niet genoeg

Wij werken met 3 instructieniveaus, die we groep doorbrekend kunnen formeren.

- Kort
- Volgens methode
- Volgens methode + verlengd

Binnen deze groepen kunnen we ook nog bepalen welke opdrachten ze moeten doen. Veel herhaling en oefening, gewoon volgens methode of juist extra uitdagend. Vanaf groep 5 werken we met 2 extra niveaugroepen.

Wanneer kom je in zo'n extra niveaugroep?

Soms heeft de leerling heel veel moeite met rekenen. Het snapt vaak niet waar de les over gaat. En maakt ontzettend veel fouten. Wij kunnen er dan voor kiezen om voor deze leerling een aparte leerroute te gebruiken. Dit noemen we de tweede leerlijn. Dit doet een leerkracht nooit alleen. Dat doen we altijd in overleg met de intern begeleider, orthopedagoog en ouders.

Voor sommige leerlingen is alles te makkelijk. Zij hebben de opdrachten snel door en kunnen zelfs verveeld raken. Dit noemen we dit noemen

we de meer- en hoogbegaafde leerlingen. Dit zijn de kinderen met een grote ontwikkelingsvoorsprong en een bovengemiddeld IQ.

Wat als het niet wil lukken?

Het kan zijn dat de plannen die we voor een leerling maken, keer op keer, niet werken. We kunnen dan gebruik maken van de expertise van ons samenwerkingsverband de Westfriese Knoop.

Leerlingbespreking met onderwijsondersteuner

Voor de leerkracht is er dan de mogelijkheid om de onderwijsondersteuner in te schakelen. Deze expert kijkt vaak in de klas tijdens de les mee. De expert kijkt met andere ogen naar wat er gebeurt. Vaak komen hier ontzettend handige tips uit.

Ondersteuningsteam

Soms lukt het ook niet met de tips van de onderwijs- ondersteuner. Dan bespreken we de leerling met de ouders in het ondersteuningsteam. In dit team zitten de directeur, intern begeleider en een orthopedagoog.

De orthopedagoog is een expert op het gebied van de ontwikkeling van kinderen. Samen bekijken we op welke manier we het onderwijs voor de leerling het beste kunnen verzorgen.



We kunnen als school veel, maar niet alles

We kunnen heel veel in ons onderwijs. Toch kunnen we niet alle ondersteuningsvragen aan. Er zijn grenzen aan de mogelijkheden bij ons op de Ceder.

Deze grenzen zijn:

- ▷ De leerling heeft een IQ lager dan 80
- ▷ De leerling heeft meerdere grote problemen. Bijvoorbeeld een laag IQ en slechtziendheid
- ▷ Een leerling ontwikkelt zich onvoldoende (niet of nauwelijks)
- ▷ Het gedrag van de leerling leidt tot onveilige situaties voor de leerling, groep en/of leerkracht
- ▷ De leerling heeft een grote mate van 1 op 1 begeleiding nodig
- ▷ Het welbevinden van de leerling is in het geding

Wat als de leerling heel slim is?

Leerlingen die heel slim zijn, vragen andere begeleiding van ons. Wij zorgen voor extra moeilijk werk, dat past bij hun niveau. Dit kan in de klas zijn, maar ook in de verrijkingsgroep. Soms is de ontwikkelingsvoorsprong zo groot dat het leerstofaanbod in een hogere groep beter past bij het niveau van de leerling. Dan kan een leerling een klas overslaan.

Heeft u problemen bij de opvoeding?

Als school zijn wij nauw betrokken bij de ontwikkeling van leerlingen en hun thuissituatie. Het kan zijn dat het in de opvoeding niet loopt zoals u graag wilt. Soms hebben wij zorgen over het gelukkig zijn van uw kind. Als u en wij denken dat er problemen zijn, roepen we de hulp in van

1.Hoorn. Zij hebben als doelstelling om op korte termijn en dicht bij huis hulp te bieden.

Meldplicht huiselijk geweld en kindermishandeling

Kindermishandeling en huiselijk geweld komt veel voor. Het een van de grootste geweldsvormen in onze samenleving. Om dit zo veel mogelijk te voorkomen, is vroeg signaleren heel belangrijk.

Wij hebben veel contact met leerlingen en kunnen daarvoor huiselijk geweld of kindermishandeling signaleren. Als wij geweld vermoeden, handelen wij volgens ons stappenplan. Zie www.stichtingpenta.nl, meldcode huiselijk geweld.



Doorstromen naar het voortgezet onderwijs

In groep 8 werken we toe naar het voortgezet onderwijs. Ons advies baseren we op een aantal gegevens:

- ▷ ons leerlingvolgsysteem
- ▷ werkhouding, aanpakgedrag, concentratie en zelfvertrouwen
- ▷ observaties van de leerkracht
- ▷ NSCCT

In groep 7 ontvangt u bij het rapport een grafiek waarin zichtbaar wordt op welk niveau uw kind presteert. We noemen dit de OPP trap. In oktober groep 8 ontvangt u een voorlopig advies. Hierin staat welke vorm van voortgezet onderwijs het meest geschikt is voor uw kind. In een gesprek met de leerkracht wordt verteld hoe wij tot dit advies zijn gekomen. In februari stellen wij het advies vast. Beide gesprekken voeren wij met ouder en leerling. De advisering heeft u nodig voor de aanmelding van uw kind bij een VO-school naar keuze. Na de eindtoets kan de school het advies heroverwegen. De school begeleidt ouders en leerlingen in hun keuze voor het vervolgonderwijs.

SAMENWERKING MET HET VOORTGEZET ONDERWIJS

Hoorn heeft veel keuze in Voortgezet Onderwijs. Met deze scholen hebben wij regelmatig contact. Wij informeren de scholen over de van ons afkomstige kinderen en blijven op de hoogte van de prestaties van onze oud-leerlingen.



Onderwijstijd

Wij werken met een continurooster. De leerlingen van groep 1 t/m 4 krijgen 940 uur les per jaar. De groepen 5 t/m 8 gaan 100 uur lesuur naar school. Aan het eind van de invoering van het continurooster gaan alle leerlingen 940 uur naar school. We zetten dit in een jaarrooster, waar de MR mee instemt. In de schoolkalender staan de vakanties en studiedagen. De schoolvakanties worden vastgesteld volgens het vakantierooster van de regio West-Friesland. Hierbij is rekening gehouden met regelingen vanuit het ministerie.

Invulling onderwijstijd

Voor de hele school hebben we een basisrooster voor alle vakgebieden. De leerkrachten maken jaarlijks roosters waarin zij de invulling van de onderwijstijd plannen. Hierin is te zien hoe veel tijd we besteden aan bijvoorbeeld Nederlandse taal en rekenen/wiskunde. In de klas zet de leerkracht de onderwijstijd zo effectief mogelijk in. Hiervoor gebruiken we het directe instructiemodel en het GIP-model. Dankzij dit model kunnen leerkrachten tijd vrij maken voor extra uitleg.

Zo min mogelijk verlies van onderwijstijd

Om de leertijd maximaal te benutten gaan de schooldeuren 10 minuten voor schooltijd open. Ouders horen 2 minuten voor tijd de bel. Hierdoor kunnen wij op tijd beginnen.

Wat als de leerkracht ziek is?

Als een leerkracht door ziekte de lesgevende taak niet kan uitvoeren, zorgt de directie voor vervanging. We zoeken altijd eerst naar invalmogelijkheden binnen het team. Is dit niet mogelijk, dan komt er een invaller,

uit de invalpool van stichting Penta. Slechts bij hoge uitzondering, als er geen enkele vervanging mogelijk is vragen wij ouders hun kinderen thuis op te vangen. Ouders worden hierover zo vroeg mogelijk geïnformeerd.

Wat kunt u als ouder doen?

Er zijn twee belangrijke regels voor u als ouder. Uw kind gaat iedere dag naar school en uw kind is altijd op tijd op school. Afspraken met tandartsen, orthodontisten etc. dienen buiten schooltijden gemaakt te worden. Indien dit niet mogelijk is, plan dan de afspraak aan het begin of eind van de ochtend/middag. Uw kind is hierdoor het grootste gedeelte van het dagdeel op school aanwezig. Wij houden de afwezigheid van leerlingen bij. Bij veel laat komen of afwezigheid volgt een gesprek met de directie.

Het is niet toegestaan kinderen tijdens de lessen remediale hulp en therapieën te laten volgen zonder toestemming van de directie.



Ouders

U als ouder en wij als school zijn partners in de opvoeding. Verschillende onderzoeken hebben aangetoond dat kinderen gelukkiger zijn, hun talenten beter ontplooiën en betere resultaten behalen als hun ouders en leraren met elkaar samenwerken. Voor het succes van de leerling op school is het belangrijk dat wij elkaar regelmatig informeren. U weet dan wat u thuis kunt doen om uw kind te helpen. Wij als school profiteren van uw kennis en inzicht in bijvoorbeeld het gedrag van uw kind. Ouderbetrokkenheid levert echt een belangrijke bijdrage aan een optimaal verloop van de schoolloopbaan. Kinderen hebben recht op een goede samenwerking tussen school en ouders.

INFORMATIE AAN OUDERS

U vraagt bij inschrijving op onze basisschool of wij een deel van de opvoeding van uw kind willen overnemen. Dit kan alleen met groot vertrouwen in de school en de leerkrachten. Dit geldt ook van ons uit naar u als ouder. Wij verwachten dat u achter onze activiteiten staat. Het is bij ons gewoon om bij twijfel of bij vragen (van beide zijden) dit bespreekbaar te maken. Indien u gescheiden bent en beiden ouderlijk gezag heeft, verwachten wij dat u elkaar informeert. U bent gezamenlijk welkom op ouderavonden. In overleg met de schoolleiding kan daarvan worden afgeweken. Meer informatie? Protocol verkrijgbaar bij de directie.

Indien u gescheiden bent en beiden ouderlijk gezag heeft, verwachten wij dat u elkaar informeert. U bent gezamenlijk welkom op ouderavonden. In overleg met de schoolleiding kan

daarvan worden afgeweken. Meer informatie? Protocol verkrijgbaar bij de directie.

Naast de gesprekken over de ontwikkeling van uw kind, houden wij op de volgende manier de contacten met u zo optimaal mogelijk.

NIEUWJAARSRECEPTIE

In de eerste weken van ieder schooljaar organiseren wij een nieuwjaarsreceptie. U maakt hier kennis met de leerkracht en u ontvangt informatie over de meest belangrijke zaken. Uw kind laat u de klas zien.

SCHOOLGIDS EN SCHOOLKALENDER

U ontvangt bij aanmelding van uw kind deze schoolgids. Aan het begin van elk schooljaar ontvangt ieder gezin een jaarbijlage en een schoolkalender. Hierin is de informatie verzameld, die u als ouder voor dat schooljaar moet

weten. De schoolgids, het algemene en jaarlijkse deel, zijn altijd in te zien op onze website.

NIEUWSBRIEF

In de wekelijkse nieuwsbrief houden we u op de hoogte van allerlei belangrijke schoolzaken. Deze nieuwsbrief verschijnt digitaal in uw mailbox.

WEBSITE

Op onze website vindt u alle dingen die u moet weten. Ga snel naar www.cederhoorn.nl

FACEBOOK

Op onze facebookpagina houden we alle leuke nieuwtjes bij. Zoek ons op! We staan bekend onder: lbs de Ceder.

Ouderparticipatie

Als ouders meedoen met activiteiten op school (denk aan lees- en luizenmoeders, knutsel- en techniekouders) spreken we van ouderparticipatie. Een meer formele vorm van ouderparticipatie is wanneer ouders zitting hebben in een medezeggenschapsraad. Ouderparticipatie gebeurt vooral op school en wordt door leerlingen, leraren en ouders als plezierig ervaren.

Wij hebben een vorm van ouderparticipatie samengesteld die in het verleden de beste ervaringen heeft opgeleverd.

ACTIVITEITENLIJSTEN

Aan het begin van het schooljaar verspreiden we activiteitenlijsten. Hierin staan schoolactiviteiten opgenomen (zoals bijvoorbeeld Paasviering) en activiteiten voor de klas. Ouders schrijven zich direct in voor het hele jaar. Klassenouders spreken ouders aan die hun lijst nog niet hebben ingeleverd. Wij merken dat het persoonlijk vragen van ouders nog het meeste oplevert.

KLASSENoudERS

Zij zijn er voor iedere groep en groeien mee met de groep t/m groep 8. Deze klassenouder verlaagt de drempel voor ouders, die mogelijk makkelijker afstappen op een ouder dan op een leerkracht. De klassenouders kunnen geluiden opvangen van de groep en daardoor kunnen "problemen" eerder worden gesignaleerd en aangepakt. Klassenouders kunnen meewerken aan een betere communicatie. Ook nemen zij werk uit handen van de leerkrachten bij het organiseren van klassenactiviteiten.

oudervereniging

De OV is er voor het regelen van de schoolactiviteiten en is verantwoordelijk voor het geld van de ouderbijdrage. Zij, als ouders, beheren en besteden zorgvuldig het geld van de ouders. De OV verlicht de belasting voor leerkrachten in de voorbereiding van activiteiten. De leerkrachten blijven eindverantwoordelijk.

HET EVENEMENTENBUREAU

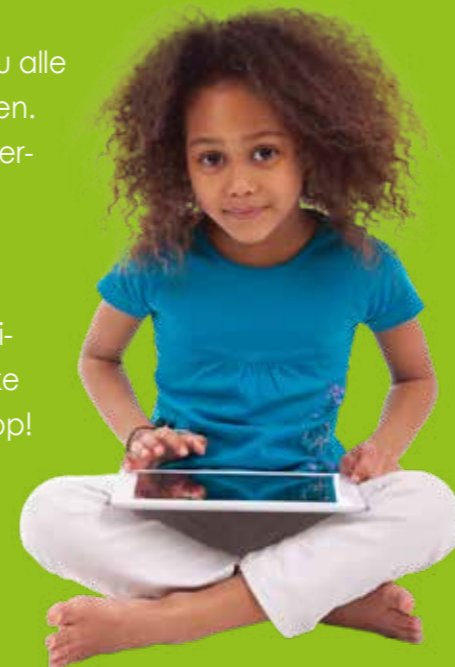
Dit organiseert samen met de OV de diverse activiteiten die door de hen worden betaald. Dit doen zij ter ondersteuning van het team. Op deze manier hebben de leerkrachten minder werkdruk en dus meer tijd voor hun groep. Dit komt ten goede aan de kwaliteit van het onderwijs.

MEDEZEGGENSCHAPSRAAD (MR)

MR bestaat uit een samensmelting van de twee onafhankelijke MR-en, die betrokken waren bij de Duiventil en Hoeksteen. Uit beide raden zijn een ouder en een leerkracht doorgegaan in de nieuwe MR. Tevens zijn er 1 nieuwe leerkracht, door het team voorgedragen. En 1 nieuwe ouder aan toegevoegd die door de volledige ouderpopulatie is verkozen.

De directie vraagt de MR over tal van onderwerpen instemming of advies. De MR vertegenwoordigt iedereen in de organisatie: ouders en leerlingen, onderwijzend personeel en onderwijs ondersteunend personeel. Omdat de MR een zinvolle bijdrage levert als gesprekspartner die de verschillende achterbannen vertegenwoordigt, vindt er regelmatig overleg plaats om de MR te raadplegen.

De MR werkt met een jaarplan om structuur te houden in de aandachtsgebieden. Om goed zicht te hebben over welke onderwerpen hun aandacht hebben en welke ze laten liggen.



Wat vindt u van de school?

LEERLINGTEVREDENHEID SPEILING

Het is voor ons zeer belangrijk te weten hoe kinderen zich op de school voelen. Vandaar dat wij 2-jaarlijks in een enquête uw kind vanaf groep 5 hierover bevragen.

OUDERTEVREDENHEID SPEILING

Niet alleen de stem van de leerling telt voor ons, de stem van u als ouder is even belangrijk. Ook aan u wordt, net als aan uw kind, 2-jaarlijks via een enquête gevraagd uw mening over verschillende aspecten van school te geven.

OPEN COMMUNICATIE

De Ceder is een open school, leerkrachten en directie staan altijd open voor uw vragen en mening. Toch willen wij u hierbij verzoeken met het volgende rekening te houden.

- ▷ Wilt u de leerkracht spreken, maak dan even een afspraak. Snel even voor de les is voor de leerkracht niet handig.
 - ▷ Heeft u kritiek of vragen, wendt u zich dan eerst tot de betreffende leerkracht of de klassenouders. Komt u er met de leerkracht of klassenouders niet uit, ga dan naar de schoolleiding.
 - ▷ Verifieer eventuele verhalen van uw kind altijd bij de betrokken leerkracht voordat u uw mening vormt.
-



- ▷ Bespreek problemen of kritiek altijd met de betrokken persoon en bij voorkeur niet op het schoolplein.
- ▷ Wilt u zaken bespreken over schoolbeleid, dan kunt u zich het beste richten tot de MR. Bijvoorbeeld via de MR mailbox.

KLACHTENREGELING

Overal waar mensen samenwerken, kan iets fout lopen. Klachten kunnen in de meeste gevallen opgelost worden door ze op school te bespreken met de leerkracht of directie of de speciaal daarvoor aangewezen contactpersoon.

Indien het interne traject geen oplossing biedt, dan kan de klacht worden besproken met de externe vertrouwenspersoon of uiteindelijk worden behandeld door de Klachtencommissie Onderwijs.

Zie onze website (www.cederhoorn.nl) voor meer informatie.

Veiligheid

Het is belangrijk voor kinderen om te leren deelnemen aan het verkeer. Dit doen zij niet op de achterbank van uw auto. Dit doen zij juist door lopend of op de fiets naar school te gaan. Zeker de kinderen in de groepen 5 t/m 8 moeten hierin vaardig worden gezien de overstap naar het voortgezet onderwijs. De fietsvaardigheid en verkeerskennis worden in groep 7 getest door het landelijk verkeersexamen van VVN (Veilig Verkeer Nederland).

Wij raden u aan uw kind elke dag lopend of op de fiets naar school te laten gaan. Kinderen die deelnemen aan het verkeer doen namelijk meer ervaring op. Zij zijn beter in staat veilig en zelfstandig aan het verkeer deel te nemen.

SCHOOLVERZEKERING

Voor uw kind is via onze school een aanvullende ongevalverzekering afgesloten. Dit houdt in dat de schade door een ongeval onder schooltijd aanvullend op uw eigen verzekering wordt vergoed. De verzekering geldt voor alle door school georganiseerde activiteiten, dus ook schoolreis, excursies, etc.

Let wel; dit geldt alleen bij een ongeval, dus niet bij beschadiging van brillen, kleding etc., deze vallen onder uw eigen WA-verzekering. De school is niet aansprakelijk voor schade aan, of zoekraken van, meegenomen materialen.

Schade door uw kind aan derden toegebracht wordt niet vergoed via de schoolverzekering.

TOEZICHT

Als uw kind op school zit, houden wij toezicht. Dit begint op het schoolplein, voorschouwen, als de school open gaat en stopt na-schools als uw kind het schoolplein verlaten heeft. Ook tijdens de diverse uitstapjes en excursies zorgen wij voor voldoende toezicht.

SCHOOLVEILIGHEIDSPAN

Wij hebben een risico-inventarisatie uitgevoerd op basis waarvan een aantal zaken aangepast zijn. Dit hebben wij laten checken door een extern deskundige. Er zijn in en om het gebouw geen zaken aanwezig die een direct veiligheidsrisico met zich meebrengen.

Het schoolveiligheidsplan dat wij voor de school hebben geschreven omvat o.a. protocollen over pesten, seksuele intimidatie en discriminatie, maar ook een ontruimingsplan, schoolnoodplan en een gebruiksvergunning. Dit laatste wil zeggen dat de veiligheid van het gebouw is goedgekeurd door de





gemeente.

ONTRUIMINGSPLAN

Ieder jaar oefenen wij de ontruiming met een aangekondigde en onaangekondigde oefening. In ieder lokaal hangt naast de deur een ontruimingsplan (onderdeel van het schoolveiligheidsplan) dat ieder jaar wordt vernieuwd. In alle ruimtes in het gebouw staat naast de deur aangegeven hoe er gehandeld dient te worden in geval van ontruiming. Jaarlijks wordt de brandblusapparatuur

gecontroleerd. Binnen het team zijn geschoolde bedrijfshulpverleners aanwezig, die twee jaarlijks worden bijgeschoold.

GEZONDHEIDSONDERZOEK

Totdat uw kind 4 jaar wordt valt het onder de zorg van het consultatiebureau. Zodra uw kind naar school gaat wordt deze zorg overgenomen door de schoolarts en de schoolverpleegkundige. Zij vallen onder de GGD. De Jeugdgezondheidszorg van de GGD werkt preventief, dat wil zeggen, uit voorzorg. Zij nodigen kinderen minimaal 2 keer uit voor een onderzoek om mogelijke problemen in het opgroeien te signaleren. Komen zij problemen op het spoor, helpen ze u de juiste weg te bewandelen.

ONDERZOEK 5-6 JARIGE KINDEREN

Alle kinderen rond de leeftijd van 5 à 6 jaar worden uitgenodigd voor een onderzoek door de jeugdarts en doktersassistente.

Er wordt gekeken naar lengte, gewicht, ogen, oren, houding, motoriek, spraak- en taalontwikkeling.

ONDERZOEK 10-11 JARIGE KINDEREN

Alle kinderen rond de leeftijd van 10 à 11 jaar worden uitgenodigd voor een onderzoek door de jeugdverpleegkundige. Tijdens dit onderzoek wordt onder andere gelet op hoe uw kind zich voelt en gedraagt en hoe het gaat in contact met leeftijdsgenoten. Ook is er aandacht voor uw vragen over het gedrag van uw kind en/of de opvoeding.

Voorafgaand aan het onderzoek komt de doktersassistente op school om de lengte en het gewicht van uw kind te meten en om de ogen na te kijken. De resultaten hiervan worden door de verpleegkundige met u en uw kind besproken.



Naast onderwijs nog veel meer!

We werken met elkaar aan een zogenaamde: 'Pedagogische civil society'. Wetenschappelijk onderzoek laat zien dat kinderen zich beter ontwikkelen als ze opgenomen zijn in sociale netwerken die groter zijn dan het gezin alleen. Als er bijvoorbeeld goede verbindingen zijn tussen ouders in de buurt en tussen ouders en school, dan presteren kinderen beter en hebben ze meer kans op maatschappelijk succes (Micha de Winter in zijn boek: verbeter de wereld, begin bij de opvoeding).

KINDEROPVANG 0 TOT 4 JAAR

Ons kleinschalige kinderdagverblijf is een sfeervolle locatie, voorzien van vele speelgemakken, waar kinderen zich snel op hun gemak voelen. Uw kind kan hier met leeftijdsgenootjes spelen en krijgt optimale zorg en aandacht van onze medewerkers.

We willen goed aansluiten bij de ontwikkeling van ieder kind. In ons aanbod ziet u een diversiteit aan activiteiten, aansluitend op de verschillende ontwikkelingsvragen van baby's en peuters. Soms voegen we hiervoor kinderen van dezelfde leeftijd samen. Zoals bijvoorbeeld tijdens onze peuterochtend en 3-sprong. Open: 52 weken per jaar, alle werkdagen van 7.00 tot 18.30 uur

PEUTEROCHTEND 2 TOT 4 JAAR

Kinderen vanaf 2 jaar zijn van harte welkom op onze peuterochtenden! We werken met thema's die boeiend zijn

voor peuters en ze nieuwsgierig maken naar de wereld om hen heen. Dit doen we met het voorschoolse educatieprogramma Startblokken.

Deze ochtenden bieden we spelactiviteiten die de ontwikkeling stimuleren. Hierbij ligt onze nadruk op de woordenschat- en taalontwikkeling. Ook de sociaal-emotionele ontwikkeling en de creatieve vorming van uw peuter staan centraal.





3-SPRONG 3 EN 4 JAAR

Is uw kind toe aan een nieuwe uitdaging? Kinderen vanaf 3 jaar maken een sprongetje in hun ontwikkeling. Ze krijgen behoefte aan uitdaging en willen meer samen spelen. Ze komen zo tot ingewikkelder spel. Vrij spelen is belangrijk, maar af en toe spelen onder begeleiding maakt dat kinderen nog meer leren!

Spelenderwijs worden kinderen geholpen om de stap naar de basisschool op een natuurlijke manier te nemen. Het gaat om spelend leren, waarin we nauw samenwerken met groep 1/2 van school.

Kinderen die 4 jaar worden blijven in deze groep tot ze kunnen instromen in de groep 1/2.

BUITENSCHOOSE OPVANG

4 TOT 12 JAAR

Tussen de onderwijsruimtes vindt u onze buitenschoolse opvang. Deskundige pedagogisch medewerkers (pm-er) bieden hier een veilige, prettige en uitdagende omgeving waar uw kind kan spelen met leeftijdsgenoten en optimale zorg en aandacht krijgt.

Iedere pm-er werkt met maximaal 10 kinderen aan dat wat zij graag willen doen op de BSO. De keuze voor het thema en de ideeën voor activiteiten komen van de kinderen zelf. Ze zijn gericht op sport, spel, knutselen, bouwen, koken, theater en muziek. Kinderen kiezen waar ze aan mee willen doen. Ook voor vrij spel: binnen of buiten.

BUITENSCHOOSE ACTIVITEITEN

4 TOT 12 JAAR

Gastdocenten bieden een afwisselend aanbod van activiteiten aansluitend op ons onderwijsprogramma. Dit noemen wij onze naschoolse activiteiten. Elke periode van vakantie tot vakantie presenteren we een nieuw activiteitenoverzicht waarvoor kinderen zich kunnen inschrijven. De laatste periode van het schooljaar van mei tot de zomervakantie staat in het teken van het evenement: door kinderen voor kinderen.

Deelname aan deze activiteiten is vrijwillig, maar niet kosteloos! Voor elke cursusdag dat uw kind deelneemt betaalt u 1 euro. Naast de activiteiten in onze school, zijn er ook veel dingen te doen voor kinderen in het naastgelegen wijkcentrum.





Aanmelden van leerlingen

U wilt uw kind bij ons inschrijven. Als uw kind twee of drie jaar oud is ontvangt u van de gemeente Hoorn informatie over de het aanmelden van uw kind bij een basisschool.

Bij ons gaat de procedure van inschrijving als volgt.

- ▷ In het informatiepakket zit een aanmeldformulier. De informatie van het aanmeldingsformulier is vertrouwelijk, alleen de aan school verbonden leerkrachten hebben inzage in de dossiers.
- ▷ U stuurt het volledig ingevulde aanmeldingsformulier terug naar de school. Na ontvangst van dit formulier krijgt u een bevestiging van aanmelding.
- ▷ Drie maanden voordat uw kind 4 jaar wordt, ontvangt u van ons het "Bijna 4 formulier". Dit vult u in met de meest actuele gegevens. Indien het formulier geen vragen oplevert, wordt uw kind ingeschreven. U ontvangt een bevestiging van inschrijving. De inschrijving als toekomstige leerling op De Ceder is officieel wanneer u de bevestiging heeft ontvangen.
- ▷ Hebben wij vragen naar aanleiding van het formulier, dan nodigen wij u uit voor een intakegesprek.

WANNEER GAAT UW KIND NAAR SCHOOL?

Een aantal weken voor uw kind 4 jaar wordt, neemt de leerkracht contact met u op voor een gesprek met de leerkracht en de intern begeleider. Kinderen die vlak voor de zomervakantie 4 jaar worden, beginnen in het nieuwe schooljaar.

VERANDERING VAN BASISCHOOL

Het komt wel eens voor dat ouders willen veranderen van basisschool. Indien u uw kind wilt inschrijven op De Ceder, volgen wij deze procedure:

- ▷ Wij verwijzen u als ouder altijd terug naar de school waar uw kind nog staat ingeschreven. U dient in gesprek te gaan met de directie over uw zorgen om samen tot een oplossing te komen. Is er sprake van verhuizing, dan stelt u de directie in dit gesprek op de hoogte van de verhuizing en de daar bij behorende overstap naar een andere basisschool (U slaat de volgende stap over).
- ▷ Levert dit gesprek niet het gewenste effect, dan staat het u vrij om een afspraak met ons te maken voor een informatie gesprek.
- ▷ Wij zoeken contact met de huidige basisschool. Doelstelling van dit contact is het helder krijgen van de aard van de problematiek. Het is van wezenlijk belang voor inschrijving helder te hebben wat uw kind aan extra ondersteuning nodig heeft en of wij dit als school kunnen bieden.
- ▷ Wanneer wij dit goed onderzocht hebben (d.m.v. inzage in dossiers, contacten met hulpverlenende instanties etc.) gaan wij wel/niet tot inschrijving van uw kind over.

- ▷ Uw kind is officieel ingeschreven wanneer u de bevestiging van inschrijving heeft ontvangen.

HEEFT UW KIND EEN STOORNIS OF HANDICAP?

Dan zou het met extra voorzieningen naar een reguliere basisschool bij u in de buurt kunnen. Ook kan uw kind naar een speciale school.

We kunnen heel veel in ons onderwijs. Toch kunnen we niet alle ondersteuningsvragen aan. Er zijn grenzen aan de mogelijkheden bij ons op de Ceder.

Deze grenzen zijn:

- ▷ De leerling heeft een IQ lager dan 80
- ▷ De leerling heeft meerdere grote problemen. Bijvoorbeeld een laag IQ en slechtziendheid
- ▷ Een leerling ontwikkelt zich onvoldoende (niet of nauwelijks)
- ▷ Het gedrag van de leerling leidt tot onveilige situaties voor de leerling, groep en/of leerkracht
- ▷ De leerling heeft een grote mate van 1 op 1 begeleiding nodig

UITSCHRIJVEN EN VERWIJDEREN VAN LEERLINGEN

Uitschrijving

Als uw kind de school verlaat, worden de gegevens uit het dossier overgebracht naar het archief. Na vijf jaar wordt het dossier vernietigd. Het is de taak van de groepsleerkracht om een onderwijskundig rapport te schrijven.

De directie zorgt voor de verdere informatievoorziening aan de ontvangende school.


Verwijdering

Mocht het zo ver komen dat de handhaving van een leerling op onze basisschool niet meer mogelijk is, werken wij met het protocol "grenzen van gedrag". Het gaat dan om gedrag of uitingen die niet stroken met onze uitgangspunten. In dit protocol staan de stappen die de leerkracht, de ouders, het kind en de schoolleiding nemen voordat we tot verwijdering van de leerling overgaan. Het protocol wordt met u besproken. U kunt dit protocol opvragen bij de directie.

Tot slot

Heeft u na het lezen van deze gids nog vragen? In de jaarbijlage en op onze website vindt u aanvullende informatie. Maar u kunt ook altijd bij ons terecht! Bel ons, mail ons of kom langs!

Contactgegevens:

 0229 272 342

 info@cederhoorn.nl

 Ceder 1, 1628 ME HOORN

Posbus 3023, 1620 GA Hoorn

Met vriendelijke groet,

Het team van interconfessioneel kindcentrum de Ceder

Het zijn de wortels die de boom doen groeien!





Interconfessioneel kindcentrum
De Ceder
Ceder 1, 1628 ME Hoorn
T. (0229) 272 342
www.cederhoorn.nl



in samenwerking met SKH en
stichting Network.